

POSTER DI GAMMA

Cabina	Tipo	Assi	MTT	MTC	Telaio	Motore	Potenze	Cambio	Ponte	
Cabina Renault Trucks D 2,1m	Motrice	4x2	7,5 t	---	LOW Ruote 17,5"	DTI 5	210 CV 240 CV	Robotizzato 6 marce Manuale 6 marce Automatico 5 marce	P08120	
			10 t	13,5-19 t		DTI 5	210 CV 240 CV			
			12 t	15,5-19 t		MEDIUM Ruote 19,5"	DTI 5			210 CV 240 CV
			12 t	15,5-32 t			DTI 8			250 CV 280 CV
			13 t	16,5-32 t			P11140 P11150 P1191			
			14 t	17,5-32 t						
		15 t	18,5 t	HIGH Ruote 22,5"	DTI 5	210 CV 240 CV				
		16 t	19,5-32 t		DTI 8	250 CV 280 CV				
		4x2	13 t		16,5-32 t	P11140 P11150 P1191				
			14 t		17,5-32 t					
			16 t		19,5-32 t	DTI 8	250 CV 280 CV			
			4x4		18 t	21,5-32 t	P11150			
12 t	16,5-25 t			PA611 Ant. P1191 Post.						
14 t	17,5-25 t									
16 t	19,5-25 t									
Cabina Renault Trucks D 2,3m Wide	Motrice	4x2	18 t	44 t	HIGH Ruote 22,5"	DTI 8	250 CV 280 CV 320 CV	Robotizzato 12 marce Manuale 6 marce Manuale 9 marce Automatico 6 marce	P13170 P1391 P1361	
		6x2 - 6x2'4	26 t	44 t		DTI 11	380 CV 430 CV			
	Trattore	4x2	18 t	44 t		DTI 8	280 CV 320 CV	Robotizzato 12 marce Manuale 9 marce	P13170 P1391	
						DTI 11	380 CV 430 CV			Robotizzato 12 marce

D WIDE CNG

Cabina	Tipo	Assi	MTT	MTC	Telaio	Motore	Potenze	Cambio	Capacità del gas
Cabina Renault Trucks D CNG 2,3m Wide	Motrice	4x2	18-19 t	22,5t	HIGH Ruote 22,5"	NGT 9	320 CV	Automatico 6 marce	90 kg
		6x2	26 t	26 t					240 kg

Z.E. (100% ELETTRICO)

Cabina	Tipo	Assi	MTT	MTC	Telaio	Motore	Potenze	Interasse	Batterie
Cabina Renault Trucks D Z.E. 2,1m	Motrice	4x2	16 t	16 t	MEDIUM Ruote 19,5"	1 motore elettrico Coppia massima: 425 Nm	Massima: 185 kW Continua: 130 kW	4400 mm	200 kWh e 265 kWh
							5300 mm	200 kWh fino a 400 kWh	
Cabina Renault Trucks D Wide Z.E. 2,3m	Motrice	6x2	26 t	26 t	HIGH Ruote 22,5"	2 motori elettrici Coppia massima 850 Nm	Massima: 370 kW Continua: 260 kW	3900 mm (Assale sterzante)	200 kWh e 265 kWh

CATENA CINEMATICA

MOTORI DIESEL

MOTORE DTI 5 EURO 6 STEP D

Compatibile Biodiesel (240 ch) e XTL

154 kW (210 CV) - 800 Nm

176 kW (240 CV) - 900 Nm

Cilindrata	5,1 l
Cilindri	4 in linea
Distribuzione	Posteriore
Alesaggio	110 mm
Corsa	135 mm
Peso (olio compreso)	564 kg

MOTORE DTI 8 EURO 6 STEP D

Compatibile Biodiesel (320 ch) e XTL

184 kW (250 CV) - 950 Nm

206 kW (280 CV) - 1050 Nm

235 kW (320 CV) - 1200 Nm

Cilindrata	7,7 l
Cilindri	6 in linea
Distribuzione	Posteriore
Alesaggio	110 mm
Corsa	135 mm
Peso (olio compreso)	732 kg

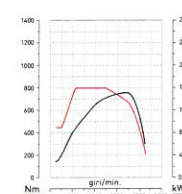
MOTORE DTI 11 EURO 6 STEP D

Compatibile XTL

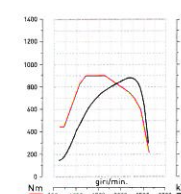
279 kW (380 CV) - 1800 Nm

316 kW (430 CV) - 2050 Nm

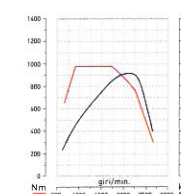
Cilindrata	10,8 l
Cilindri	6 in linea
Distribuzione	Posteriore
Alesaggio	123 mm
Corsa	152 mm
Peso (olio compreso)	995 kg



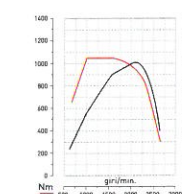
DTI 5 - 210 CV



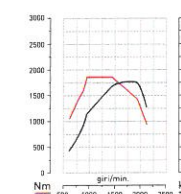
DTI 5 - 240 CV



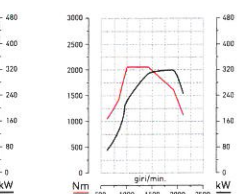
DTI 8 - 250 CV



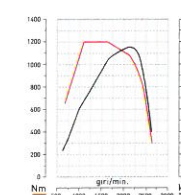
DTI 8 - 280 CV



DTI 11 - 380 CV



DTI 11 - 430 CV



DTI 8 - 320 CV

Per rispettare la norma Euro 6 relativa alle emissioni inquinanti, i veicoli della gamma D sono dotati di un sistema:

→ **EGR: Exhaust Gas Recirculation** (ricircolo dei gas di scarico) raffreddato

→ Sistema di riscaldamento dei gas di scarico con iniettore dedicato (Tranne DTI 11)

→ **DOC: Diesel Oxidation Catalyst** (catalizzatore)

→ **DPF: Diesel Particulate Filter** (filtro antiparticolato)

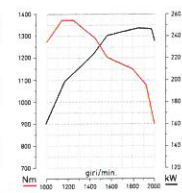
→ **SCR: Selective Catalytic Reduction** (riduzione selettiva tramite catalizzatore con iniezione di AdBlue®)

MOTORE GAS NATURALE COMPRESSO (CNG)

MOTORE CNG NGT 9

239 kW (320 CV) - 1356 Nm

Cilindrata	8,9 l
Cilindri	6 in linea
Distribuzione	Posteriore
Alesaggio	114 mm
Corsa	144,5 mm
Peso (olio compreso)	777 kg



NGT 9 - 320 CV

Per rispettare la norma Euro 6 relativa alle emissioni inquinanti, il veicolo D Wide CNG include come componenti principali:

→ **EGR: Exhaust Gas Recirculation** (ricircolo dei gas di scarico) raffreddato

→ catalizzatore a tre vie senza sistema d'iniezione di AdBlue® e senza rigenerazione